УПРАВЛЕНИЕ ФЕДЕРАЛЬНОЙ СЛУЖБЫ
ГОСУДАРСТВЕННОЙ СТАТИСТИКИ
ПО СВЕРДЛОВСКОЙ ОБЛАСТИ
И КУРГАНСКОЙ ОБЛАСТИ

О финансовом состоянии организаций Курганской области

январь-июнь 2023 года

УПРАВЛЕНИЕ ФЕДЕРАЛЬНОЙ СЛУЖБЫ ГОСУДАРСТВЕННОЙ СТАТИСТИКИ ПО СВЕРДЛОВСКОЙ ОБЛАСТИ И КУРГАНСКОЙ ОБЛАСТИ

О финансовом состоянии организаций

Курганской области

январь-июнь 2023 года

01 САЛЬДИРОВАННЫЙ ФИНАНСОВЫЙ РЕЗУЛЬТАТ ОРГАНИЗАЦИЙ

02 ПРИБЫЛЬ ОРГАНИЗАЦИЙ

03 УБЫТОК ОРГАНИЗАЦИЙ

04 ФИНАНСОВЫЕ РЕЗУЛЬТАТЫ ДЕЯТЕЛЬНОСТИ ОРГАНИЗАЦИЙ

05 ДОЛЯ ОРГАНИЗАЦИЙ, ПОЛУЧИВШИХ ПРИБЫЛЬ (УБЫТОК)

06 КРЕДИТОРСКАЯ И ДЕБИТОРСКАЯ ЗАДОЛЖЕННОСТЬ ОРГАНИЗАЦИЙ

САЛЬДИРОВАННЫЙ ФИНАНСОВЫЙ РЕЗУЛЬТАТ

январь-июнь 2023 г., в % к соответствующему периоду предыдущего года*

13 594,7

МЛН руб.

152,8%

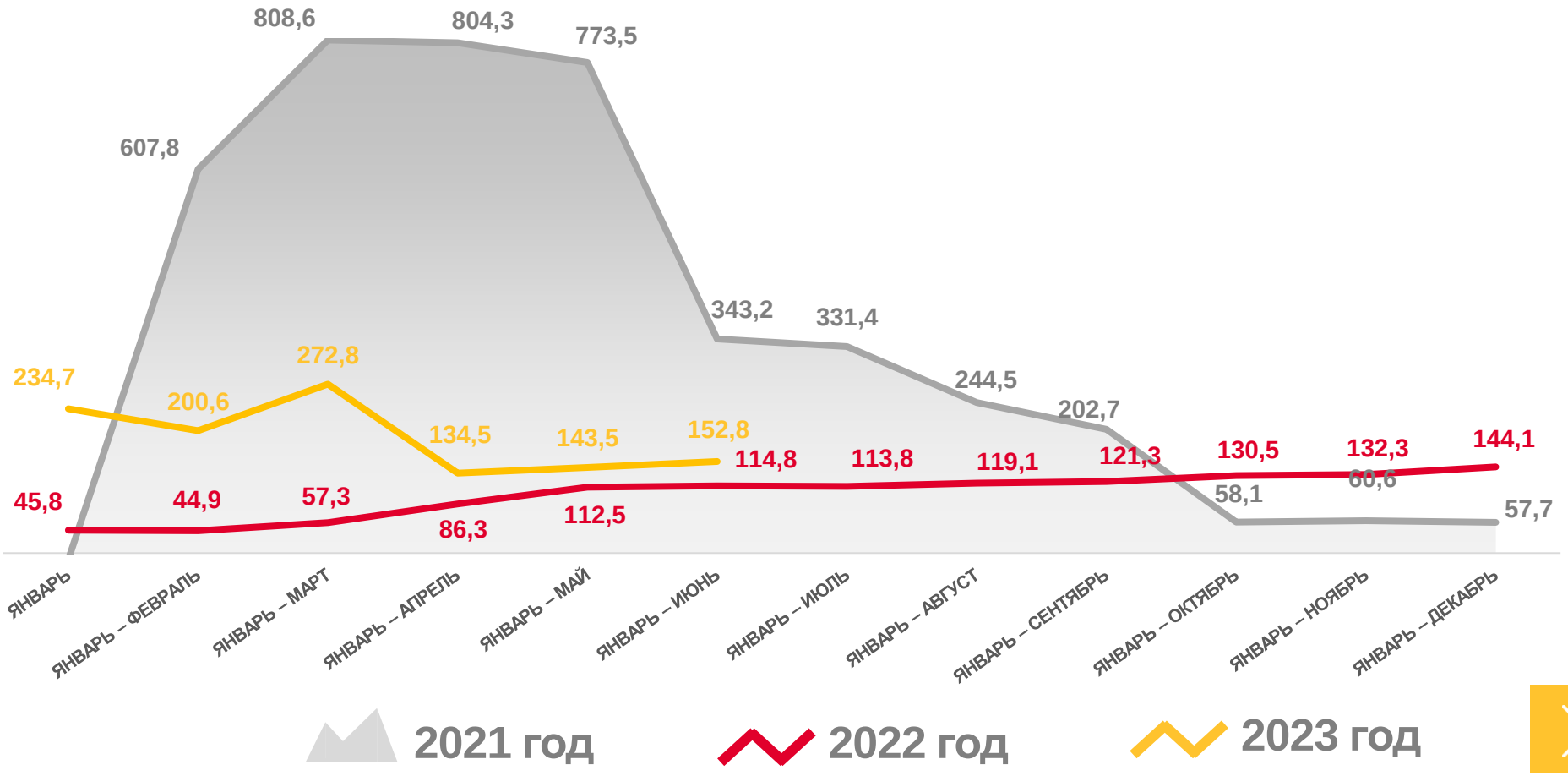

ПРИБЫЛЬ - УБЫТОК = САЛЬДИРОВАННЫЙ ФИНАНСОВЫЙ РЕЗУЛЬТАТ

* по сопоставимому кругу организаций без субъектов малого предпринимательства

САЛЬДИРОВАННЫЙ ФИНАНСОВЫЙ РЕЗУЛЬТАТ ОРГАНИЗАЦИЙ

январь-июнь 2023 г.

Всего **13 594,7** млн рублей

7 625,6
Обрабатывающие производства

1 657,2
Строительство

1 138,3
Сельское, лесное хозяйство, охота, рыболовство и рыбоводство

47,7
Деятельность по операциям с недвижимым имуществом

40,8
Транспортировка и хранение

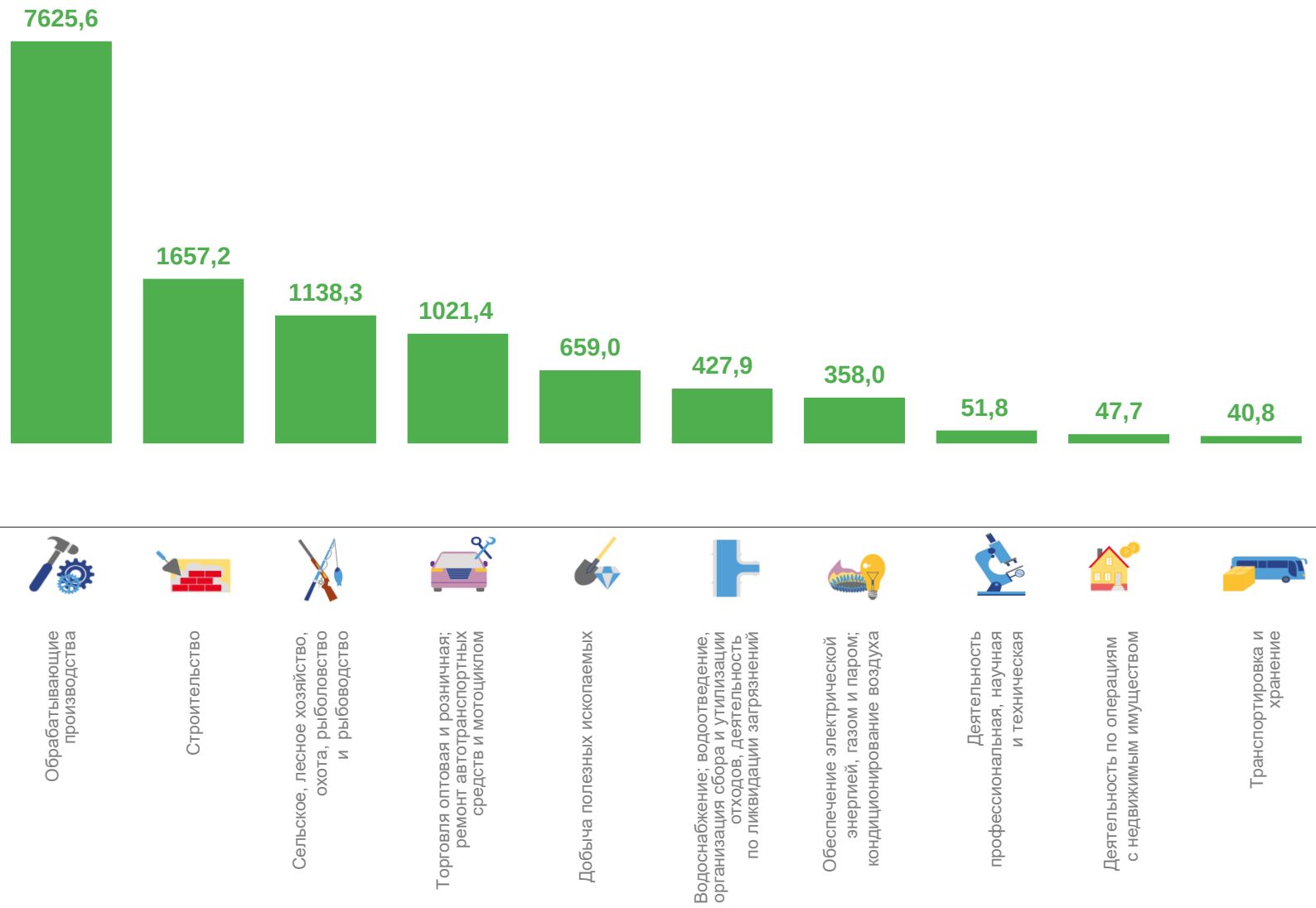

САЛЬДИРОВАННЫЙ ФИНАНСОВЫЙ РЕЗУЛЬТАТ ОРГАНИЗАЦИЙ

январь – июнь 2023 г., млн рублей

Торговля оптовая и розничная; ремонт автотранспортных средств и мотоциклов

1 021,4 млн руб.

(110,7 %)
к январю-июню 2022 года

Торговля оптовая и розничная автотранспортными средствами и мотоциклами и их ремонт

199,8 млн руб.

0,0 млн руб.

(99,9 %)
в % к январю-июню 2022 года

Торговля оптовая, кроме оптовой торговли автотранспортными средствами и мотоциклами

742,3 млн руб.

41,3 млн руб.

(127,1 %)
в % к январю-июню 2022 года

(122,7 %)
в % к январю-июню 2022года

Торговля розничная, кроме торговли автотранспортными средствами и мотоциклами

120,7 млн руб.

0,0 млн руб.

(65,7 %)
в % к январю-июню 2022 года

ПРИБЫЛЬ УБЫТОК

САЛЬДИРОВАННЫЙ ФИНАНСОВЫЙ РЕЗУЛЬТАТ ОРГАНИЗАЦИЙ

январь – июнь 2023 г., млн рублей

Обеспечение электрической энергией, газом и паром; кондиционирование воздуха

358,0 млн руб.

(70,0 %)
к январю-июню 2022 года

Производство, передача и распределение электроэнергии

412,8 млн руб.

83,8 млн руб.

(106,6%)
в % к январю-июню 2022 года

Производство, передача и распределение пара и горячей воды; кондиционирование воздуха

4,8 млн руб.

187,6 млн руб.

(32,4%)
в % к январю-июню 2022 года

(247,7 %)
в % к январю-июню 2022 года

Производство и распределение газообразного топлива

211,8 млн руб.

0,0 млн руб.

(114,4 %)
в % к январю-июню 2022 года

ПРИБЫЛЬ УБЫТОК

ПРИБЫЛЬ ОРГАНИЗАЦИЙ

январь-июнь 2023 г.

Всего **14 241,9** млн рублей

7 865,6
Обрабатывающие производства

1 714,2
Строительство

1 142,3
Сельское, лесное хозяйство, охота, рыболовство и рыбоводство

47,7
Деятельность по операциям с недвижимым имуществом

47,4
Транспортировка и хранение

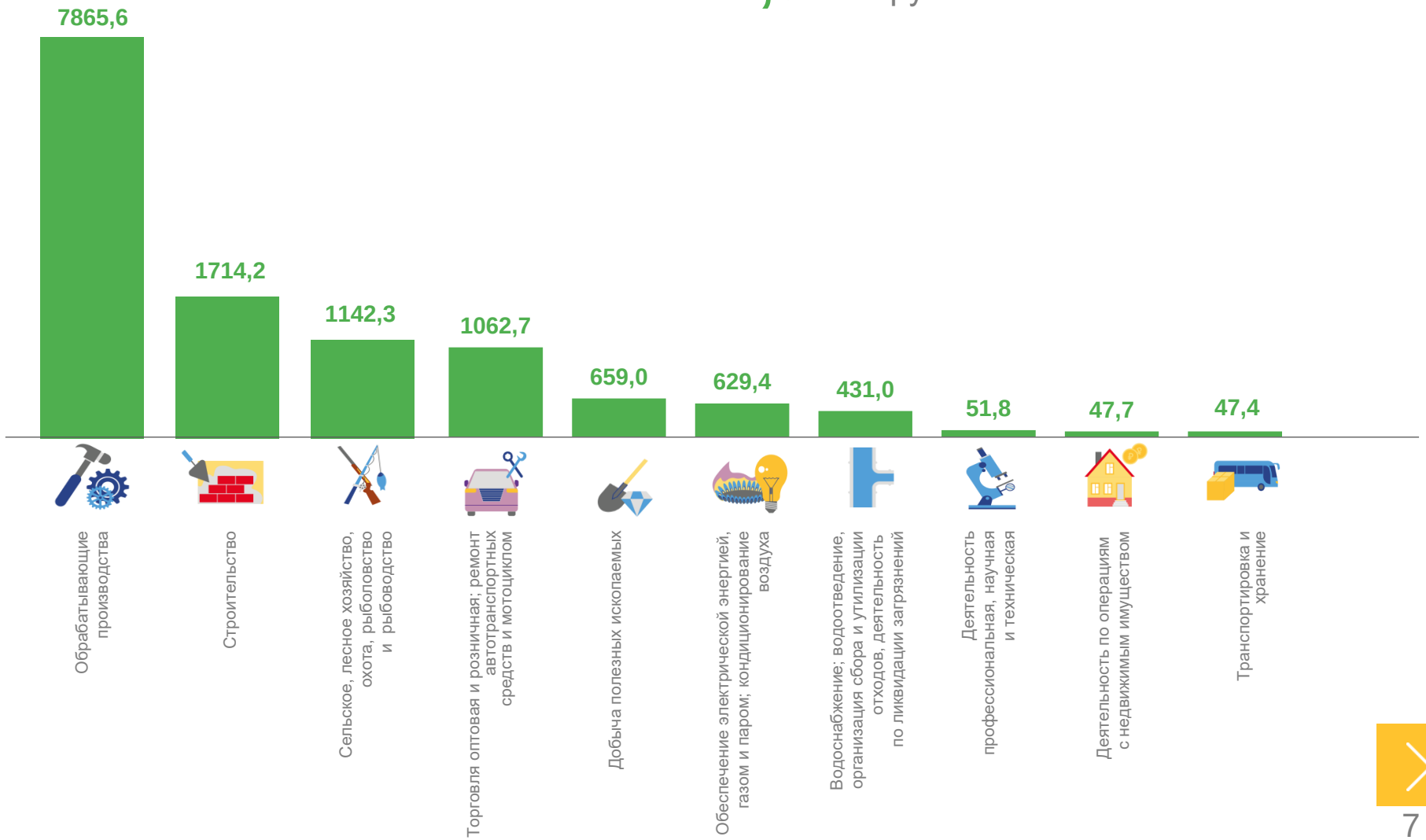

УБЫТОК ОРГАНИЗАЦИЙ

январь-июнь 2023 г.

Всего **647,2** млн рублей

271,4
Обеспечение электрической энергией, газом и паром; кондиционирование воздуха

240,0
Обрабатывающие производства

57,0
Строительство

4,0
Сельское, лесное хозяйство, охота, рыболовство и рыбоводство

3,1
Водоснабжение; водоотведение, организация сбора и утилизации отходов, деятельность по ликвидации загрязнений

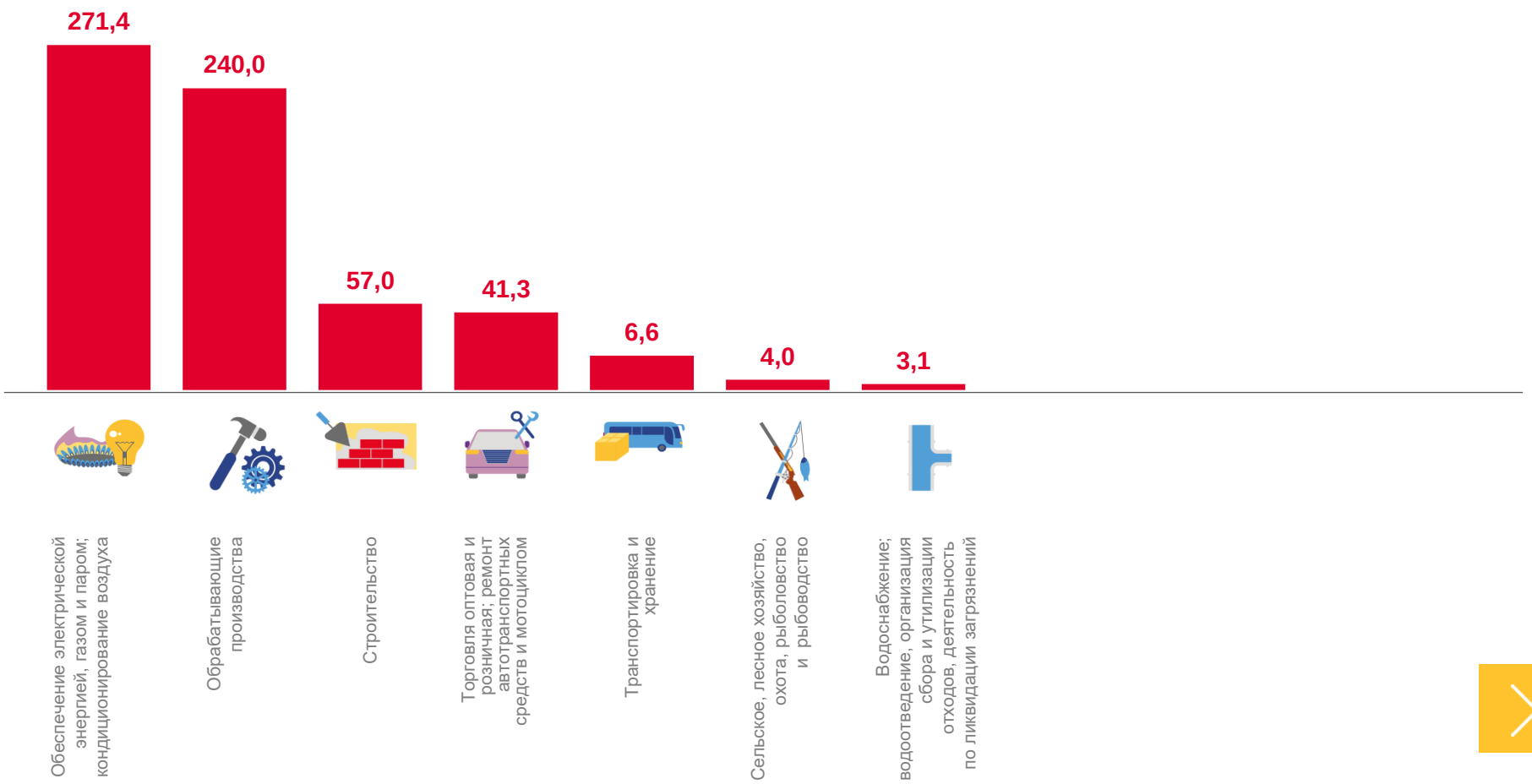

ФИНАНСОВЫЕ РЕЗУЛЬТАТЫ ДЕЯТЕЛЬНОСТИ ОРГАНИЗАЦИЙ

январь-июнь 2023 г., в % к соответствующему периоду предыдущего года*

* по сопоставимому кругу организаций в соответствии с методологией бухгалтерского учёта

ДОЛЯ ПРИБЫЛЬНЫХ ОРГАНИЗАЦИЙ

январь-июнь 2023 г., %

Всего **74,7%**

100,0
Деятельность в области информации и связи

100,0
Добыча полезных ископаемых

100,0
Деятельность по операциям с недвижимым имуществом

100,0
Деятельность профессиональная, научная и техническая

20,0
Обеспечение электрической энергией, газом и паром; кондиционирование воздуха

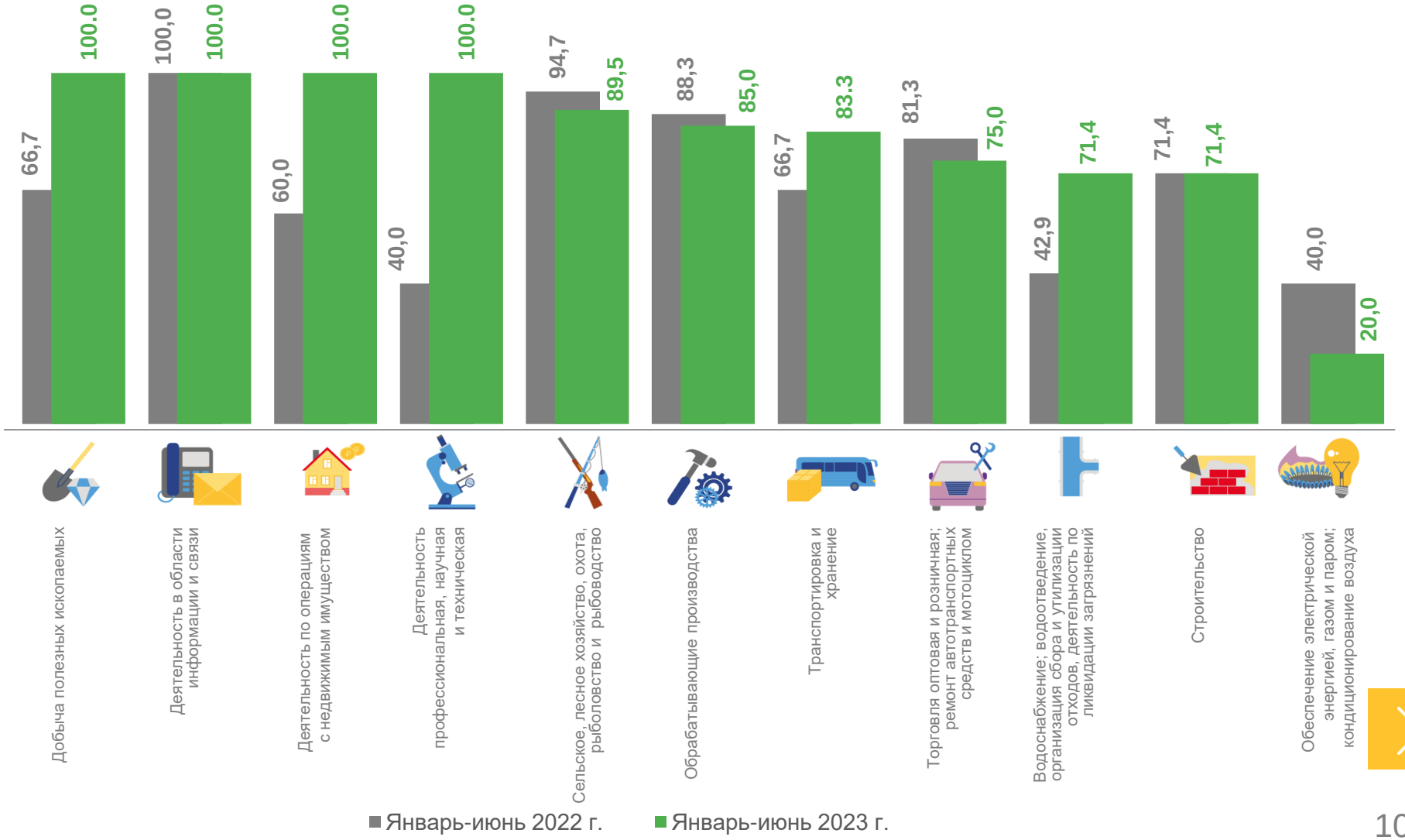

ДОЛЯ УБЫТОЧНЫХ ОРГАНИЗАЦИЙ

январь-июнь 2023 г., %

Всего **25,3%**

80,0
Обеспечение электрической энергией, газом и паром; кондиционирование воздуха

28,6
Водоснабжение; водоотведение, организация сбора и утилизации отходов, деятельность по ликвидации загрязнений

28,6
Строительство

15,0
Обрабатывающие производства

10,5
Сельское, лесное хозяйство, охота, рыболовство и рыбоводство

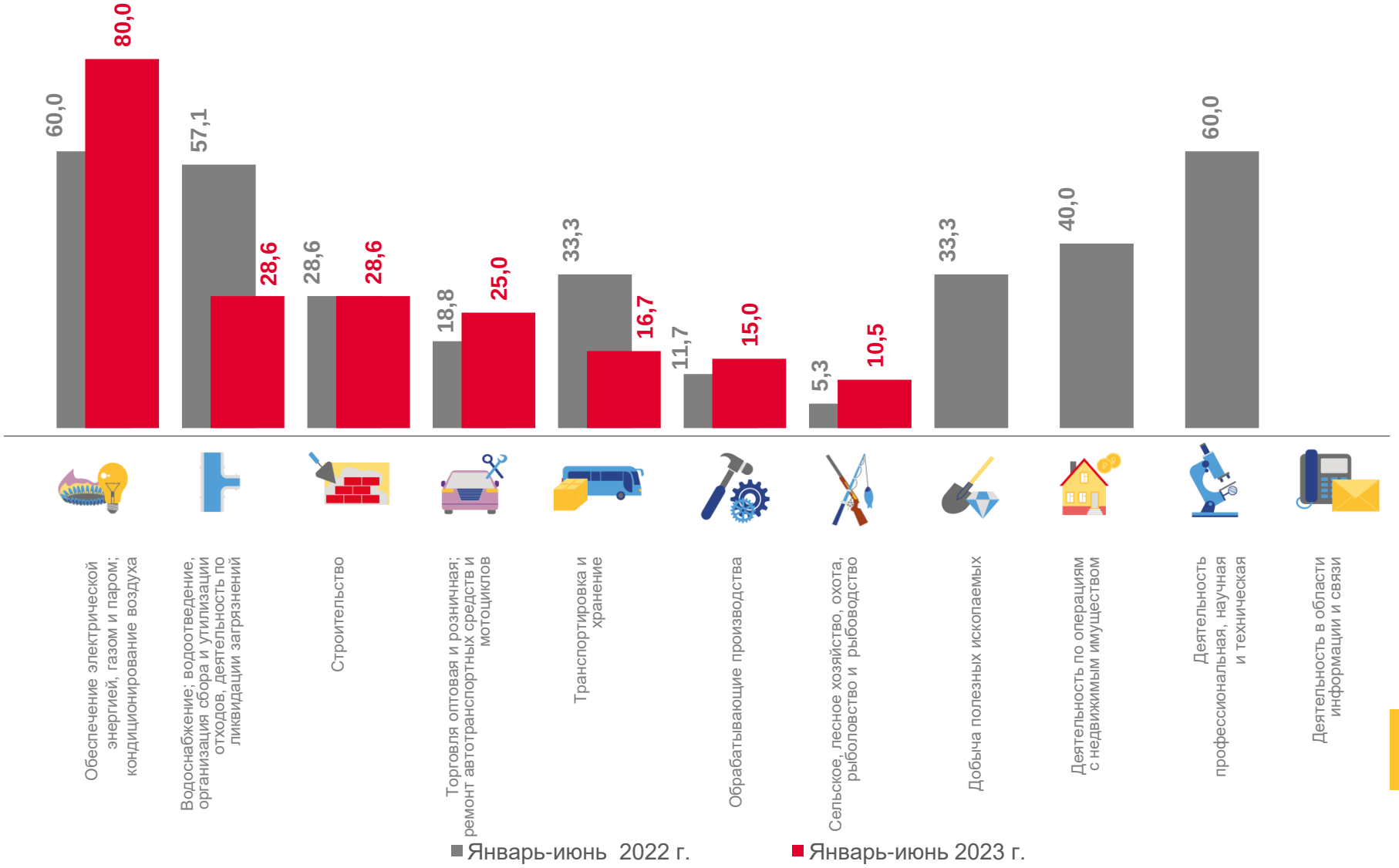

ПРОСРОЧЕННАЯ КРЕДИТОРСКАЯ И ДЕБИТОРСКАЯ ЗАДОЛЖЕННОСТЬ*

июнь 2023 г., в % к общей кредиторской/дебиторской задолженности

КРЕДИТОРСКАЯ ЗАДОЛЖЕННОСТЬ

ДЕБИТОРСКАЯ ЗАДОЛЖЕННОСТЬ

* без субъектов малого предпринимательства, кредитных организаций, государственных (муниципальных) учреждений, некредитных финансовых организаций